



LADY PACK AUTO 60/L - AUTO 80/L

Mittlere / große automatische Maschine
mit seitlicher, kontinuierlicher Schweißung



Vollständig geschlossene Verpackung
für lange und breite Produkte.
Keine Beschränkung der seitlichen Schweißungslänge

AUTO 60/L - AUTO 80/L



Kontinuierlicher seitlicher Schweißer - Querschweißleiste entweder pneumatisch oder mit Servomotor



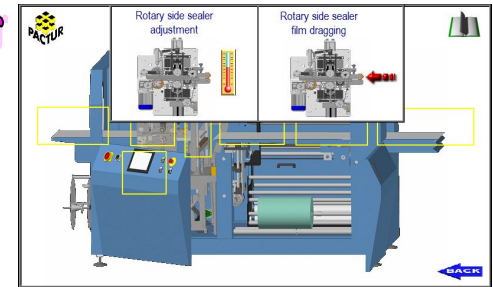
20 Speicherungen und automatische Formatänderung



mögliche Verbindung zu dem Schrumpftunnel, verfügbar mit Netzband oder mit Stäben



mögliche Verbindung zu einem Einlaufband oder Einlaufsystem



Bispiel des neuen Touch Screen

TECHNISCHE DATEN

AUTO 60/L

AUTO 80/L

Gesamte Maschinebreite	1.824 mm	2.040 mm
Gesamte Maschinebreite (diese Abmessung hängt vom Auslaufband ab)	2.815 mm	2.950 mm
Gesamte Maschinehöhe	1.700 mm	1.700 mm
Querschweißer Breite	600 mm	800 mm
Max Produkthöhe	150 mm <i>(Erhöhung auf Wunsch)</i>	150 mm <i>(Erhöhung auf Wunsch)</i>
Stromverbindung	220 V einphasig	
Stromgebruach	2 ÷ 3Kw	
Druckluft	6 ÷ 8 bar	
Luftgebrauch	500 NL / min	500 NL / min
Bedienpaneel	PLC Mitsubishi mit neuem touch screen	
Verstellungen	automatisch mit 20 Speicherungen und automatischer Formatänderung	
Bandgeschwindigkeit	8 ÷ 28 Mt / Min	
Folie	PO und PE halbschlauch	
Max Folienbreite	900 mm Ø 350 mm	1.100 mm Ø 350 mm